



**СТУДЕНТСЬКИЙ НАУКОВИЙ ГУРТОК**

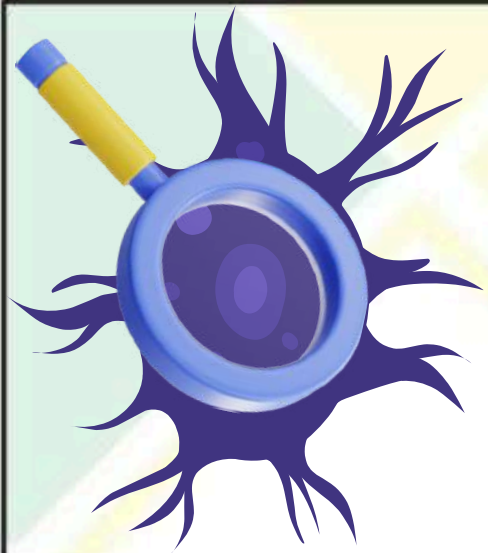
# ***НОРМАЛЬНОЇ ТА ПАТОЛОГІЧНОЇ МОРФОЛОГІЇ***

**КАФЕДРИ НОРМАЛЬНОЇ І ПАТОЛОГІЧНОЇ МОРФОЛОГІЇ ТА СУДОВОЇ  
ВЕТЕРИНАРІЇ**

**ФАКУЛЬТЕТУ ВЕТЕРИНАРНОЇ МЕДИЦИНИ**








# КЕРІВНИКИ



**МАРИНА СКРИПКА**  
Д.ВЕТ.Н., ПРОФЕСОР



**ГАННА ОВЧАРЕНКО**  
К.МЕД.Н., АСИСТЕНТ



**НАШІ ГУРТКІВЦІ**





# МЕТА

- ПОГЛИБЛЕННЯ ЗНАНЬ СТУДЕНТІВ У ГАЛУЗІ ВЕТЕРИНАРНОЇ МОРФОЛОГІЇ ТА СУДОВОЇ ВЕТЕРИНАРІЇ
- ВИВЧЕННЯ НОРМАЛЬНОЇ АНАТОМІЇ ТА ГІСТОЛОГІЇ
- ГУРТОК СПРЯМОВАНИЙ НА РОЗВИТОК НАВИЧОК АНАТОМІЧНОГО ТА МОРФОЛОГІЧНОГО АНАЛІЗУ, КРИТИЧНОГО МИСЛЕННЯ, А ТАКОЖ ПРАКТИЧНИХ НАВИЧОК, НЕОБХІДНИХ ДЛЯ ДІАГНОСТИКИ ПАТОЛОГІЙ ТА РОЗУМІННЯ ЇХ НАСЛІДКІВ ДЛЯ ЗДОРОВ'Я ТВАРИН





# ЗАВДАННЯ



ПОГЛИБЛЕННЯ ТЕОРЕТИЧНИХ  
ТА ПРАКТИЧНИХ ЗНАНЬ

РОЗВИТОК ДОСЛІДНИЦЬКИХ  
ТА ПРОФЕСІЙНИХ НАВИЧОК

ІНТЕГРАЦІЯ ЗНАНЬ

СПІВПРАЦЯ ТА ОБМІН  
ДОСВІДОМ







МІНІСТЕРСТВО ОСВІТИ І НАУКИ УКРАЇНИ  
ОДЕСЬКИЙ ДЕРЖАВНИЙ АГРАРНИЙ УНІВЕРСИТЕТ  
ФАКУЛЬТЕТ ВЕТЕРИНАРНОЇ МЕДИЦИНИ

**СЕРТИФІКАТ**  
засвідчує, що  
**Людмила ПИВОВАР**  
взяла участь у Всеукраїнській науково-практичній конференції «АКТУАЛЬНІ ПИТАННЯ СУДОВО-ВЕТЕРИНАРНОЇ ЕКСПЕРТИЗИ: РЕАЛІ ТА ПЕРСПЕКТИВИ» 23-24 травня 2024 року

МІНІСТЕРСТВО ОСВІТИ І НАУКИ УКРАЇНИ  
ОДЕСЬКИЙ ДЕРЖАВНИЙ АГРАРНИЙ УНІВЕРСИТЕТ  
ФАКУЛЬТЕТ ВЕТЕРИНАРНОЇ МЕДИЦИНИ

**СЕРТИФІКАТ**  
засвідчує, що  
**Злата ШНУРОВЕНКО**  
взяла участь у Всеукраїнській науково-практичній конференції «АКТУАЛЬНІ ПИТАННЯ СУДОВО-ВЕТЕРИНАРНОЇ ЕКСПЕРТИЗИ: РЕАЛІ ТА ПЕРСПЕКТИВИ» 23-24 травня 2024 року

МІНІСТЕРСТВО ОСВІТИ І НАУКИ УКРАЇНИ  
ОДЕСЬКИЙ ДЕРЖАВНИЙ АГРАРНИЙ УНІВЕРСИТЕТ  
ФАКУЛЬТЕТ ВЕТЕРИНАРНОЇ МЕДИЦИНИ

**СЕРТИФІКАТ**  
засвідчує, що  
**Катерина КУСКОВА**  
взяла участь у Всеукраїнській науково-практичній конференції «АКТУАЛЬНІ ПИТАННЯ СУДОВО-ВЕТЕРИНАРНОЇ ЕКСПЕРТИЗИ: РЕАЛІ ТА ПЕРСПЕКТИВИ» 23-24 травня 2024 року

МІНІСТЕРСТВО ОСВІТИ І НАУКИ УКРАЇНИ  
ОДЕСЬКИЙ ДЕРЖАВНИЙ АГРАРНИЙ УНІВЕРСИТЕТ  
ФАКУЛЬТЕТ ВЕТЕРИНАРНОЇ МЕДИЦИНИ

МІНІСТЕРСТВО ОСВІТИ І НАУКИ УКРАЇНИ  
ОДЕСЬКИЙ ДЕРЖАВНИЙ АГРАРНИЙ УНІВЕРСИТЕТ  
ФАКУЛЬТЕТ ВЕТЕРИНАРНОЇ МЕДИЦИНИ

**СЕРТИФІКАТ**  
засвідчує, що  
**Дмитро СТАНІШЕВСЬКИЙ**  
взяв участь у Всеукраїнській науково-педагогічній конференції «АКТУАЛЬНІ ПИТАННЯ СУДОВО-ВЕТЕРИНАРНОЇ ЕКСПЕРТИЗИ: РЕАЛІ ТА ПЕРСПЕКТИВИ» 23-24 травня 2024 року

МІНІСТЕРСТВО ОСВІТИ І НАУКИ УКРАЇНИ  
ОДЕСЬКИЙ ДЕРЖАВНИЙ АГРАРНИЙ УНІВЕРСИТЕТ  
ФАКУЛЬТЕТ ВЕТЕРИНАРНОЇ МЕДИЦИНИ

**СЕРТИФІКАТ**  
засвідчує, що  
**Дарія ТЮНІНА**  
взяла участь у Всеукраїнській науково-практичній конференції «АКТУАЛЬНІ ПИТАННЯ СУДОВО-ВЕТЕРИНАРНОЇ ЕКСПЕРТИЗИ: РЕАЛІ ТА ПЕРСПЕКТИВИ» 23-24 травня 2024 року

МІНІСТЕРСТВО ОСВІТИ І НАУКИ УКРАЇНИ  
ОДЕСЬКИЙ ДЕРЖАВНИЙ АГРАРНИЙ УНІВЕРСИТЕТ  
ФАКУЛЬТЕТ ВЕТЕРИНАРНОЇ МЕДИЦИНИ

**СЕРТИФІКАТ**  
засвідчує, що  
**Вероніка НЕЧИТАЙЛО**  
взяла участь у Всеукраїнській науково-практичній конференції «АКТУАЛЬНІ ПИТАННЯ СУДОВО-ВЕТЕРИНАРНОЇ ЕКСПЕРТИЗИ: РЕАЛІ ТА ПЕРСПЕКТИВИ» 23-24 травня 2024 року

МІНІСТЕРСТВО ОСВІТИ І НАУКИ УКРАЇНИ  
ОДЕСЬКИЙ ДЕРЖАВНИЙ АГРАРНИЙ УНІВЕРСИТЕТ  
ФАКУЛЬТЕТ ВЕТЕРИНАРНОЇ МЕДИЦИНИ



AGRICULTURAL BULLETIN BLACK SEA LITTORAL. 2023, ISSUE 106  
UDK 619:616-001.36 DOI:10.37000/absl.2023.106.02

**ПРАКТИКА СУДОВО-ВЕТЕРИНАРНОЇ ЕКСПЕРТИЗИ ЩОДО ПСИХОЕМОЦІЙНОГО СТРЕСУ В ГЕНЕЗИ НЕДОСТАТНОСТІ ТА СМЕРТІ ТВАРИН**

М. Скрипка, Ю. Бойко, І. Запека, К. Головань  
Одеський державний аграрний університет

За механічного пошкодження оболонок серця котячим предметом, смерть тварини була віддаленою в часі і відбулась внаслідок порушення скоротливої функції міокарда за інфільтрації стінки правого шлуночка кров'ю. Травми м'язів тканин тіла від укусу іншої тварини та травми нанесені тупим предметом в дії Психоемоційне : таким природнім яви легших тілесних ушко організму (меланосар правому шлуночку серця У випадку гем болювих відчуттів с іншої тварини, приз інфаркту. На корист дифузна венозна гіпер («шокові легені»). Причиною розр артеріальна гіпертензі



**SCIENTIFIC HORIZONS**  
Journal homepage: <https://scholar.horizons.org>  
Scientific Horizons, 2023, 14: 64

**Pathogenesis and pathomorphology of distraction trauma in the framework of pre-trial investigations of cruelty to animals**

**Maryna Skrypka**  
Doctor of Veterinary Sciences, Professor  
Odessa State Agrarian University  
65025, 99 Kanakina Str., Odessa, Ukraine  
<https://orcid.org/0000-0002-2982-2537>

**Igor Pankov**  
Doctor of Veterinary Sciences, Professor  
Odessa State Agrarian University  
65025, 99 Kanakina Str. Odessa, Ukraine  
<https://orcid.org/0000-0002-2587-0219>

**Yuli Boyko**  
Candidate of Biological Sciences, Associate Professor  
Odessa State Agrarian University  
65025, 99 Kanakina Str., Odessa, Ukraine  
<https://orcid.org/0000-0002-4695-9079>

**Marina Dmytruk**  
Candidate of Veterinary Sciences, Associate Professor  
Potrivna State Agrarian University  
34003, 1/5 Slovomysh Str., Potrivna, Ukraine  
<https://orcid.org/0000-0001-5156-2162>

**Olya Kordan**  
PhD Student  
Odessa State Agrarian University  
65025, 99 Kanakina Str., Odessa, Ukraine  
<https://orcid.org/0000-0003-1171-5438>

**Author's History**  
Received: 1.02.2023  
Revised: 20.03.2023  
Accepted: 14.04.2023

**Suggested Citation**  
Skrypka, M., Pankov, I., Boyko, Y., Dmytruk, M., & Kordan, O. (2023). Pathogenesis and pathomorphology of distraction trauma in the framework of pre-trial investigations of cruelty to animals. *Scientific Horizons*, 14(6), 54-64.

**Abstract.** The importance of identification and differential diagnosis of spinal injuries, in the case of aggression, the ability to distinguish the pathogenesis of various injuries are important and relevant both during clinical and during pathological examination of the animal's body. The authors of research in its general veterinary examination and owners with strategies for identifying the cause (mechanism) of spinal cord injury and to avoid types of their elimination-making to animals of disabled and reared veterinary forensic conclusions. The research was performed using pathological and anatomical (dissection) and biological studies. It was established that damage to the cervical spinal cord due to traumatic tearing of the neck was accompanied by partial or complete rupture of the intervertebral disc and dislocation of the ligaments of the vertebrae 2/16, 34-64.

Copyright © The Author(s). This is an open access article distributed under the terms of the Creative Commons Attribution License 4.0 (<http://creativecommons.org/licenses/by/4.0/>).

# НАШІ ДОСЯГНЕННЯ

**ПРОГРАМА**  
Всеукраїнської науково-практичної конференції науково-педагогічних працівників та молодих науковців «АКТУАЛЬНІ ПИТАННЯ СУДОВО-ВЕТЕРИНАРНОЇ ЕКСПЕРТИЗИ: РЕАЛІ ТА ПЕРСПЕКТИВИ»



**ПЕРСПЕКТИВИ РОЗВЕДЕННЯ ГУСЕЙ ЕСКЛЬДСЕН ДЛЯ МАЛОГО БІЗНЕСУ В УКРАЇНІ**

Г. Бутт  
Ж. Коренка  
Г. Овчаренко

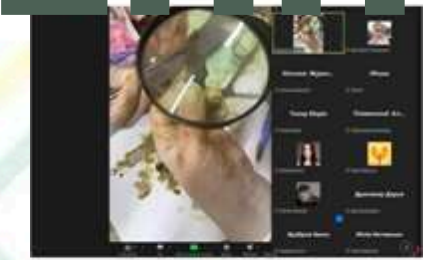
DOI: <https://doi.org/10.37000/absl.2024.110.05>

**Ключові слова:** гусей, Ескльдсен, перспективність, малий бізнес в Україні.

**Анотація**  
Робота присвячена актуальній проблемі розвитку гусів в Україні, зокрема з перспективою розведення гусей породи Ескльдсен. З'ясується, що для підвищення ефективності вирощування гусей необхідно більше уваги приділяти біології та господарським особливостям. В статті висловлюється думка, що в Україні гусей заводять з розведенням гусей недостатньо розвинутою через брак інформації та знань щодо господарського значення, чого рентабельність вирощування становить близько 75%. У контексті висловлюється пропозиція щодо стабілізації

Опубліковано: 2024-03-26

**Всеукраїнської науково-практичної конференції науково-педагогічних працівників та молодих науковців «АКТУАЛЬНІ ПИТАННЯ СУДОВО-ВЕТЕРИНАРНОЇ ЕКСПЕРТИЗИ: РЕАЛІ ТА ПЕРСПЕКТИВИ»**



Уподобали \_tanuzhik\_ і ще 47

vet\_olava "Від мала до велика, від першкурсників до студентів випускних курсів є зацікавленість у обраній професії! І більшість з них не тільки на клініках ветеринарної медицини лікують тварин, але і виступають бути присутніми, як он-лайн так і оф-лайн під час проведення патологоанатомічного розтину тварин з метою встановлення причин смерті. Такі дослідження є важливим в розширенні кругозору питань ветеринарної практики і вчать аналізу ймовірних помилок лікувальної справи."

27.09.2023, більше 40 студентів ФВМ, під керівництвом професора кафедри нормальної і патологічної морфології та судової ветеринарії Марини СКРИПКИ, прийняли участь в проведенні патологоанатомічного дослідження трупу кота.

Міністерство освіти і науки України  
Національний еколого-натуралістичний центр учнівської молоді

**Диплом І ступеня НАГОРОДЖУЄТЬСЯ**

**Бутт Гліб Романович**

здобувач освіти Одеського державного аграрного університету, факультет ветеринарної медицини з науково-дослідницьким проектом «РАЦІОНАЛІЗАЦІЯ ПАРАМЕТРІВ ІНКУБАЦІЇ ЯЄЦЬ ГУСЕЙ ЕСКЛЬДСЕН У ПОБУТОВИХ ІНКУБАТОРАХ» в категорії «зоологія»

Всеукраїнського біологічного форуму учнівської та студентської молоді «Дотик природи»

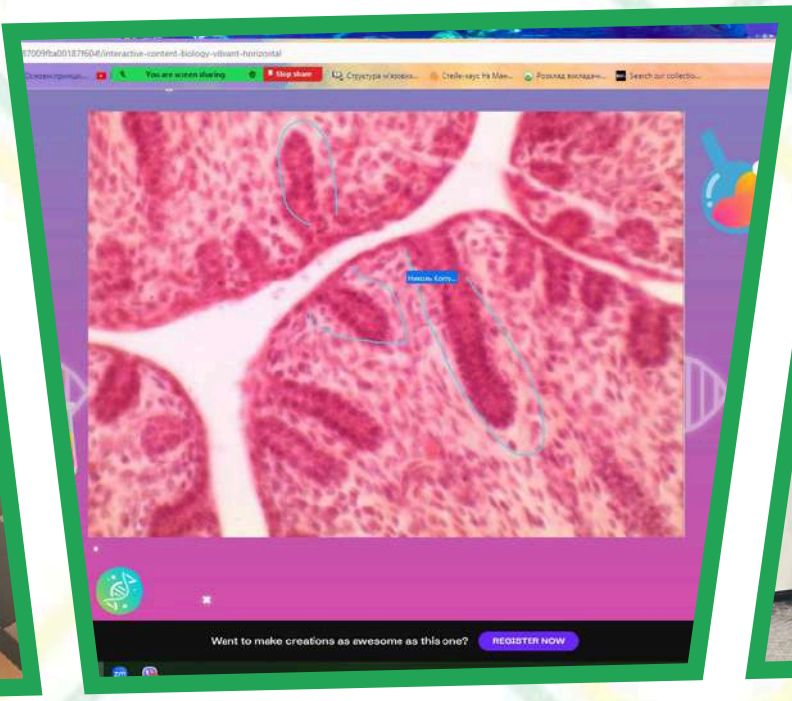

Наказ № 95 від 05.12.2023 р.

Директор НЕНЦ, доктор педагогічних наук, професор, академік Національної академії наук вищої освіти України  
Вербицький В.В.


Київ















**ДЯКУЄМО ЗА УВАГУ!**

**ЧЕКАЄМО У НАШОМУ ГУРТКУ**

