



Звіт про результати діяльності студентського наукового гуртка

НОРМАЛЬНОЇ ТА ПАТОЛОГІЧНОЇ МОРФОЛОГІЇ

кафедри нормальної і патологічної морфології та судової

ветеринарії

факультету ветеринарної медицини



за весняний семестр 2023/2024 навч. року



Керівники



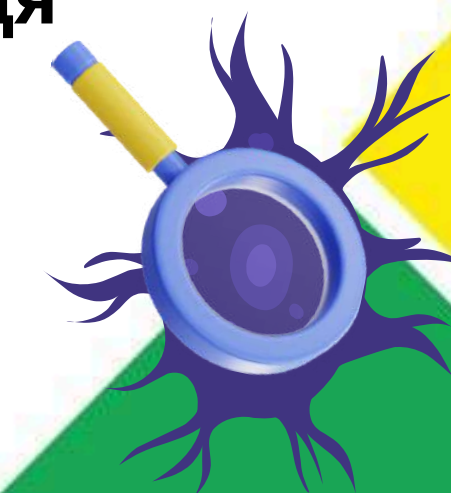
Марина Скрипка
д.вет.н., професор

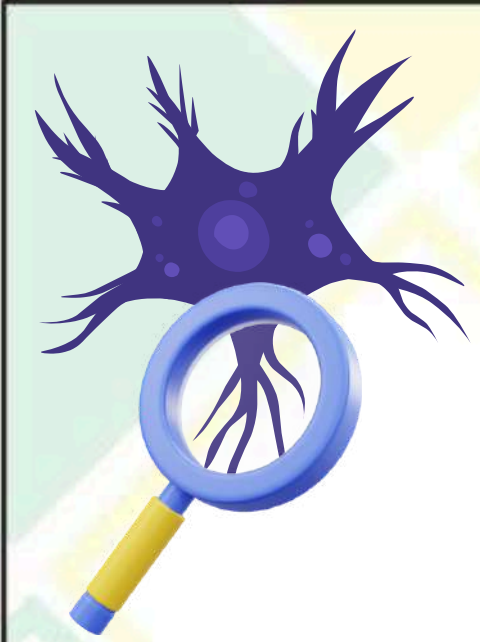


Ганна Овчаренко
к.мед.н., асистент



24 гуртківця





Мета

- Метою студентського гуртка Нормальної та патологічної морфології є поглиблення знань студентів у галузі ветеринарної морфології та судової ветеринарії
- Це включає вивчення нормальної анатомії та гістології, а також змін, пов'язаних із патологічними процесами в організмах тварин
- Гурток спрямований на розвиток у здобувачів вищої освіти навичок анатомічного та морфологічного аналізу, критичного мислення, а також практичних навичок, необхідних для діагностики патологій та розуміння їх наслідків для здоров'я тварин



Завдання



**Поглиблення
теоретичних та
практичних
знань**

**Розвиток
дослідницьких та
професійних
навичок**

Інтеграція знань

**Співпраця та
обмін досвідом**




Наукові заходи, проведені гуртком за звітний період



МІНІСТЕРСТВО ОСВІТИ І НАУКИ УКРАЇНИ
Одеський державний аграрний університет
Факультет ветеринарної медицини
Кафедра нормальної і патологічної морфології та судової ветеринарії
Державний біотехнологічний університет (м. Харків)



ПРОГРАМА
Всеукраїнської науково-практичної конференції
науково-педагогічних працівників та молодих науковців
«АКТУАЛЬНІ ПИТАННЯ СУДОВО-ВЕТЕРИНАРНОЇ ЕКСПЕРТИЗИ:
РЕАЛІЇ ТА ПЕРСПЕКТИВИ»




м. Одеса, 23 – 24 травня 2024 року

Всеукраїнської науково-практичної конференції
науково-педагогічних працівників та молодих науковців
«АКТУАЛЬНІ ПИТАННЯ СУДОВО-ВЕТЕРИНАРНОЇ ЕКСПЕРТИЗИ:
РЕАЛІЇ ТА ПЕРСПЕКТИВИ»

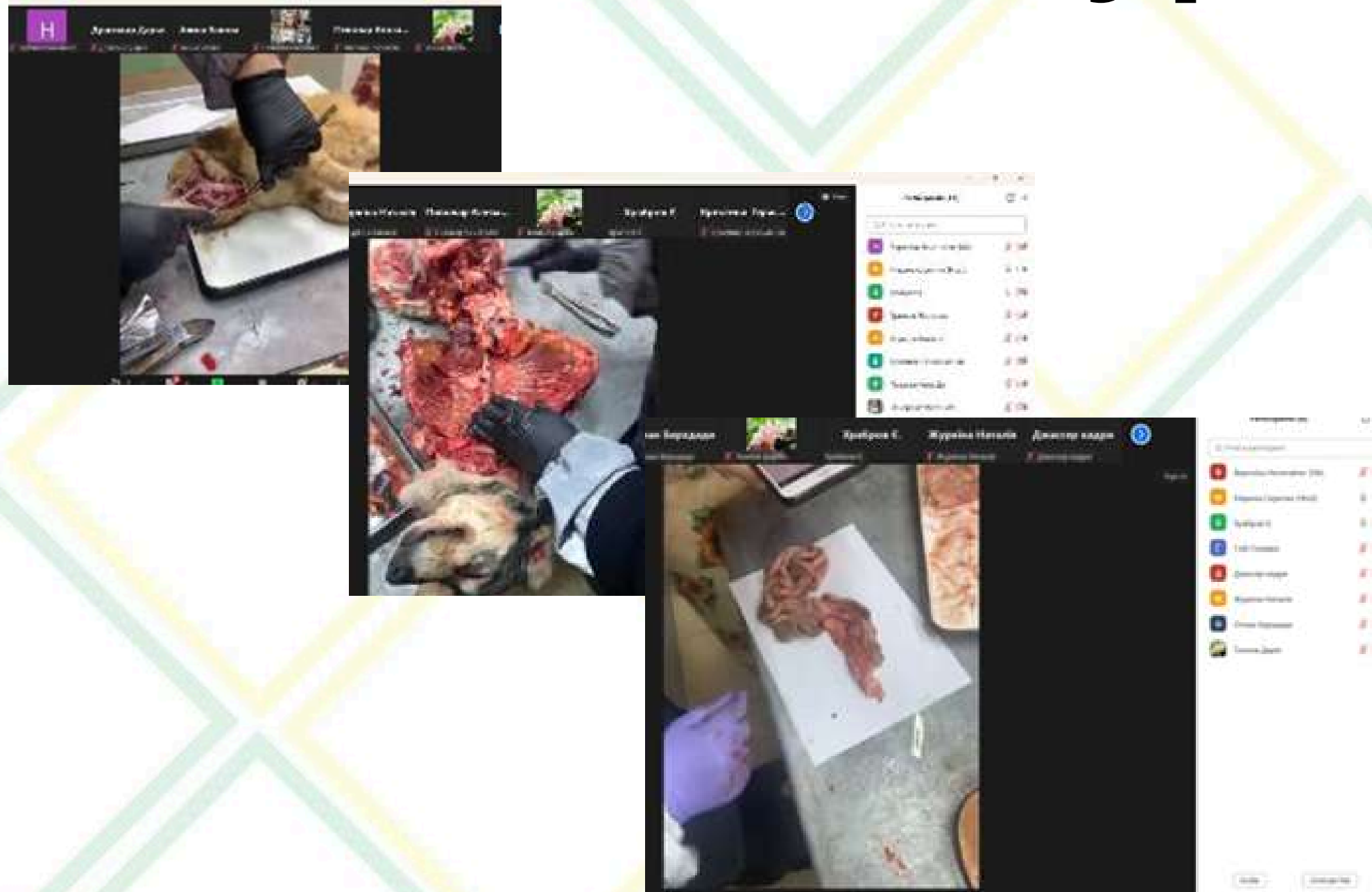
Всеукраїнська науково-практична конференція науково-педагогічних працівників та молодих науковців «АКТУАЛЬНІ ПИТАННЯ СУДОВО-ВЕТЕРИНАРНОЇ ЕКСПЕРТИЗИ: РЕАЛІЇ ТА ПЕРСПЕКТИВИ»

23 – 24 травня 2024 року
(формат - змішаний)





Засідання гуртка




У весняному семестрі 2023/24 н.р. проведено 6 секційних засідань гуртка, де проводилися патологоанатомічні та судово-ветеринарні дослідження трупів тварин. Засідання проводились у змішаному форматі (офлайн та дистанційно з демонстрацією у ZOOM)



Участь у конференціях

- Актуальні питання судово-ветеринарної експертизи: реалії та перспективи, наук.-практ. конф., м. Одеса, 23–24 травня - 6 публікацій тез
- Всеукраїнська конференція здобувачів вищої освіти і молодих науковців «НАЦІОНАЛЬНІ ТА МІЖНАРОДНІ ПРАКТИКИ В ВЕТЕРИНАРНІЙ МЕДИЦИНІ» 25-26 квітня 2024 року м.Одеса - 1 публікація тез



Статті

- 1 публікація



Зареєструватися Увійти

Головна Поточний випуск Архіви Редакційна колегія Для авторів ▾ Про журнал ▾ Контактна інформація Пошук

Головна / Архіви / № 110 (2024): Аграрний вісник Причорномор'я / Статті

ПЕРСПЕКТИВИ РОЗВЕДЕННЯ ГУСЕЙ ЕСКІЛЬДСЕН ДЛЯ МАЛОГО БІЗНЕСУ В УКРАЇНІ

Г. Бутт
Ж. Коренєва
Г. Овчаренко

DOI: <https://doi.org/10.37000/abbsl.2024.110.05>

Ключові слова: гусівництво, гуси Ескільдсен, перспективність, міні бізнес в Україні.

Анотація

Робота присвячена актуальній проблемі розвитку гусівництва в Україні зокрема і перспективам розведення гусей породи Ескільдсен. Зазначається, що для підвищення ефективності виробництва гусей необхідно більше вивчати їх біологічні та господарські особливості. В статті висловлюється думка, що в Україні бізнес моделі з розведення гусей недостатньо розвинені через брак інформації та відсутність корпоративного маркетингу, хоча рентабельність гусівництва становить близько 75%. У контексті екологічності, гусівництво є стабільним

ISSN 2707-1154 (print)
ISSN 2707-1162 (online)

AGRICULTURAL BULLETIN OF THE BLACK SEA LITTORAL

SCIENTIFIC JOURNAL


ISSUE 110

2024

PDF

Опубліковано
2024-03-28


Як цитувати

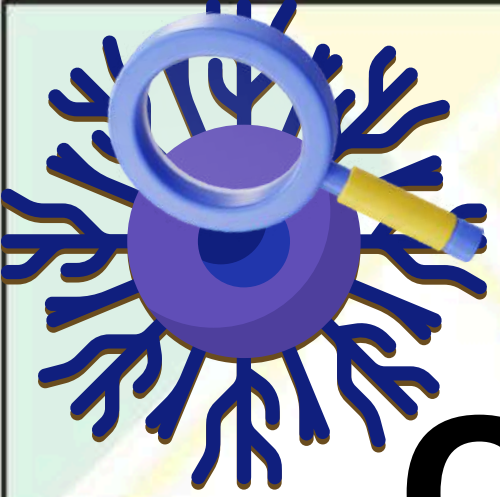




Організація виїзних засідань гуртка

- ЕКСКУРСІЯ - СЕМІНАР "ЕКСПЕРТНИЙ ПАТОЛОАНАТОМІЧНИЙ ЦЕНТР", 29 січня 2024
Центр спеціалізується на діагностиці пухлин та патоморфологічних змін в органах та системах органів.





Організація виїзних засідань гуртка

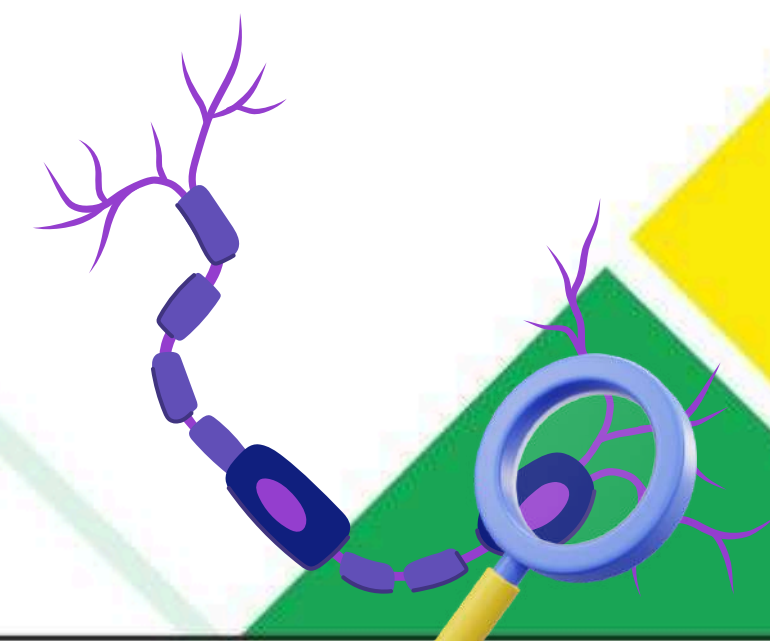

- Екскурсія – семінар в океанаріум "НЕМО" ТОВ "НЕРУМ", 26 лютого 2024 року, м. Одеса





Організація виїзних засідань гуртка

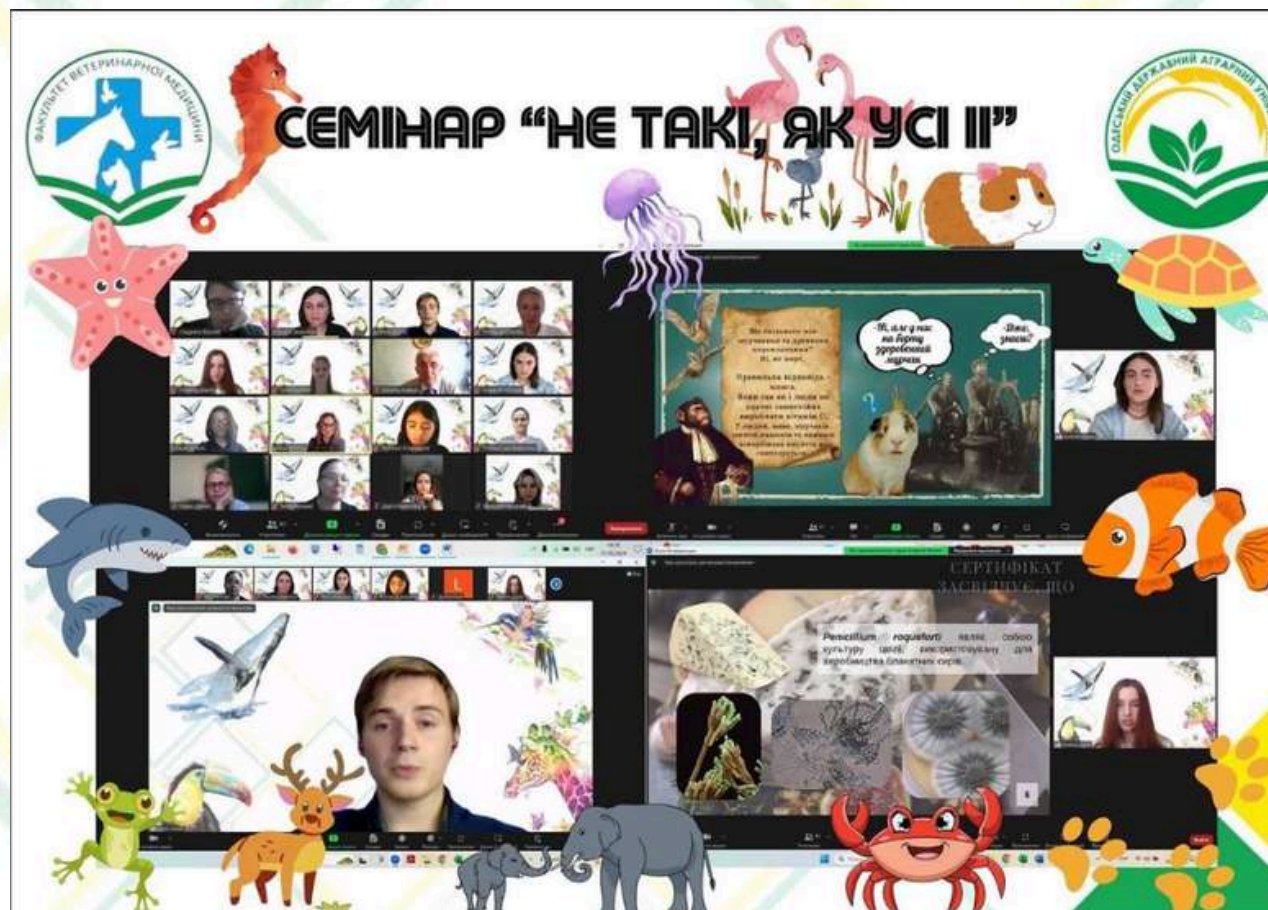
- Екскурсія – семінар у госпіталь «АЙБОЛИТЬ» 11 березня 2024 року м. Одеса





Участь у семінарах

- «НЕ ТАКІ, ЯК УСІ», ФВМ ОДАУ, 31.05.2024
- 4 доповіді



ОРГАНІЗАЦІЙНИЙ КОМІТЕТ

Голова організаційного комітету: **Оксана ЗЕЛЕНІНА**, доцентка кафедри фізіології, патофізіології та біохімії, доктор філософії за спеціальністю "Біологія".

Члени організаційного комітету:

Дарія ТЮНІНА, здобувачка вищої освіти II курсу, спеціальності 211 Ветеринарна медицина.

Василь НАЙДА, доцент кафедри фізіології, патофізіології та біохімії, к. біол. н., доцент, почесний професор ОДАУ.

Олена МАРТИНОВА, доцентка кафедри фізіології, патофізіології та біохімії, к. тех. н., доцент.

Інна ЖУНЬКО, завідувачка Багатопрофільної лабораторії ветеринарної медицини, асистентка кафедри інфекційної патології, біобезпеки та ветеринарно-санітарного інспектування ім. професора В. Я. Атамася, к. біол. н.

Жанна КОРЕНСВА, завідувачка кафедри нормальної і патологічної морфології та судової ветеринарії, к. вет. н., доцент.

Ганна ОВЧАРЕНКО, асистентка кафедри нормальної і патологічної морфології та судової ветеринарії, к. мед. н.

Віталій СМУРАГА, здобувач вищої освіти II курсу, спеціальності 211 Ветеринарна медицина, ОДАУ.

УЧАСНИКИ

Члени студентського наукового гуртка "Тваринний БІОЛАБ" (керівниця: **Василь НАЙДА**, доцент кафедри фізіології, патофізіології та біохімії, к. біол. н., доцент, почесний професор ОДАУ; **Оксана ЗЕЛЕНІНА**, доцентка кафедри фізіології, патофізіології та біохімії, доктор філософії за спеціальністю "Біологія").

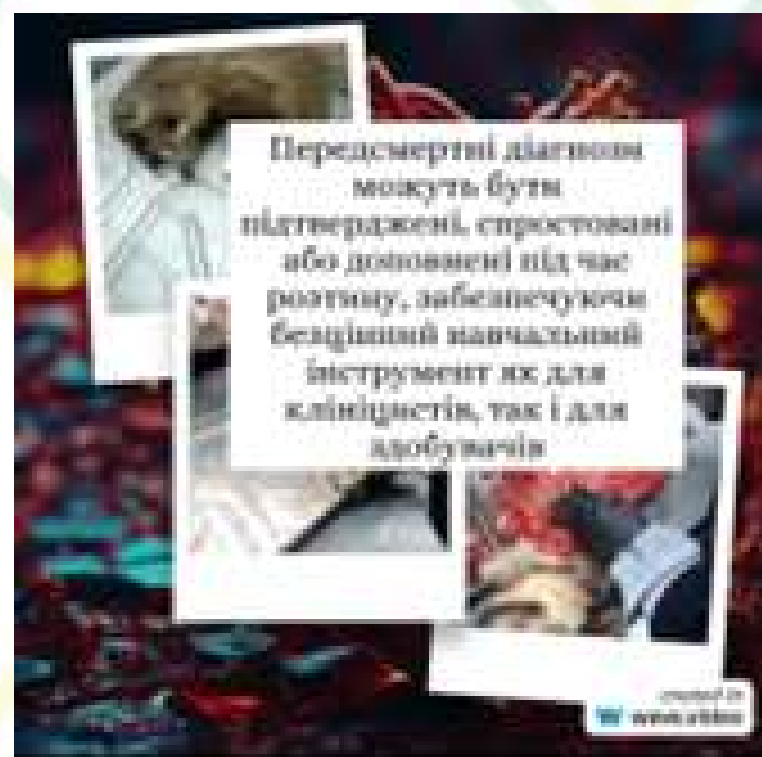
Члени наукового студентського гуртка "Юний науковець: основи ветеринарної медицини" (керівниця: **Жанна КОРЕНСВА** - завідувачка кафедри нормальної і патологічної анатомії та судової ветеринарії, к. вет. н., доцент).

Члени наукового студентського гуртка "VET" (керівниця: **Жанна КОРЕНСВА** - завідувачка кафедри нормальної і патологічної анатомії та судової ветеринарії, к. вет. н., доцент).

Члени наукового студентського гуртка "Нормальної і патологічної морфології" (керівниця: **Марина СКРИПКА**, професорка кафедри нормальної і патологічної анатомії та судової ветеринарії, д. вет. н., професор; **Ганна ОВЧАРЕНКО**, асистентка кафедри нормальної і патологічної морфології та судової ветеринарії, к. мед. н.).



Діяльність гуртка висвітлювалась у соціальних мережах фейсбук та інстаграм (дописи, відео)



← Дописи

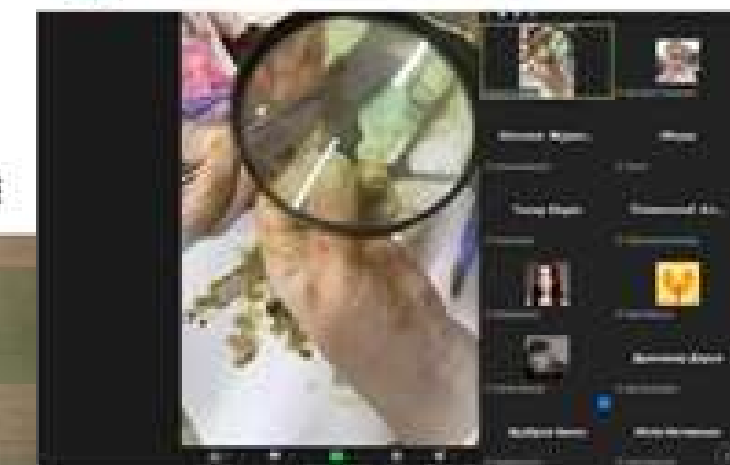


Уподобали [_tanyushik_](#) і ще 127

vet_osau «Наші першокурсники вже проходить справжнє випробування у секційній! Тут вони намагаються опанувати «дорослі» дисципліни разом зі студентами старших курсів. Така можливість в них є завдяки роботі гуртка «Нормальної та патологічної морфології», де на даний час працюють 28 здобувачів різних курсів навчання. І сьогодні студенти, завдяки сучасним цифровим технологіям та мобільному зв'язку, навіть в такий важкий час, коли війна розкидала нас по різних куточках України та різних країнах світу, можуть набувати повноцінних знань з практичної роботи лікаря ветеринарної медицини, знаходяться по ту сторону екрана!»

#vutkivfsm

← Дописи



Уподобали [_tanyushik_](#) і ще 47

vet_osau «Від мала до велика, від першокурсників до студентів випускних курсів є зацікавленість у обраній професії! І більшість з них не тільки на клініках ветеринарної медицини лікують тварин, але і встигають бути присутніми, як он-лайн, так і оф-лайн під час проведення патологоанатомічного розтину тварин з метою встановлення причин смерті. Такі дослідження є важливим в розширенні кругозору питань ветеринарної практики і вчать аналізу ймовірних помилок лікувальної справи. 27.09.2023, більше 40 студентів ФВМ, під керівництвом професора кафедри нормальної і патологічної морфології та судової ветеринарії Марини СКРИПКИ, прийняли участь в проведенні патологоанатомічного дослідження трупу kota.»